

PLATINUM SMART-HEAT™ GASHEIZGERÄTE

Die Heizgeräte aus der Platinum Smart-Heat™ Gas-Serie mit ihrem angenehmen und sanften roten Licht verteilen Wärme und Komfort gleichmäßig in allen Bereiche. Das elegante Design aus den hochwertigsten Materialien lässt keine Kompromisse in Sachen Leistung, Zuverlässigkeit und Schönheit zu.



500er SERIE



300er SERIE

TECHNISCHE DATEN

Mit Hilfe der untenstehenden technischen Details können die richtige Lösung für Ihre Anforderungen auswählen.

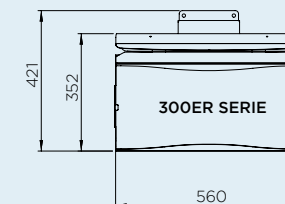
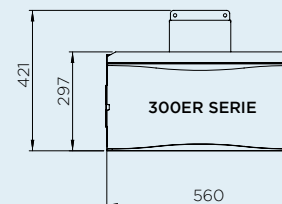
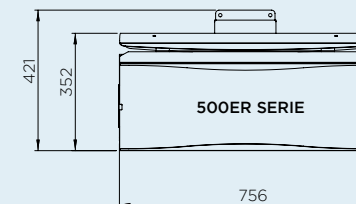
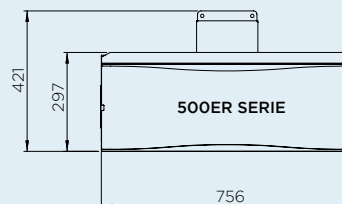
MODELLNUMMER	300ER SERIE	500ER SERIE
BETRIEBSART	PROPANGAS ERDGAS	PROPANGAS ERDGAS
FARBE	SCHWARZ	SCHWARZ
HEIZBEREICH	15 M ²	20 M ²
MINDESTHÖHE (VOM BODEN)	2.000 MM	2.000 MM
HEIZLEISTUNG	25 MJ	42 MJ
MONTAGEOPTIONEN		
DECKENAUFHÄNGUNG	✓	✓
WANDAUFHÄNGUNG	✓	✓
EINBAU IN HOHLRAUM VERTIEFUNGEN	-	-
AUFHÄNGUNG AN DECKENSTANGE	✓	✓
FREISTEHEND	-	-
SCHALTEROPTIONEN		
EIN AUS	✓	✓
DIMMER	-	-
MASTER-FERNBEDIENUNG	-	-

ABMESSUNGEN

In unserer umfangreichen Auswahl an Größen finden Sie das richtige Heizgerät für Ihren Außenbereich.

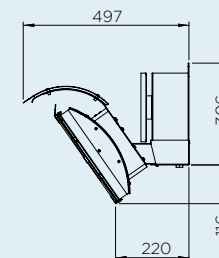
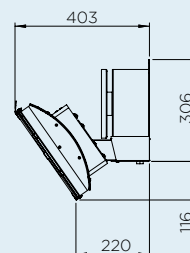
VORDERANSICHT

+ WÄRMEREFLÉKTOR



SEITENANSICHT

+ WÄRMEREFLÉKTOR

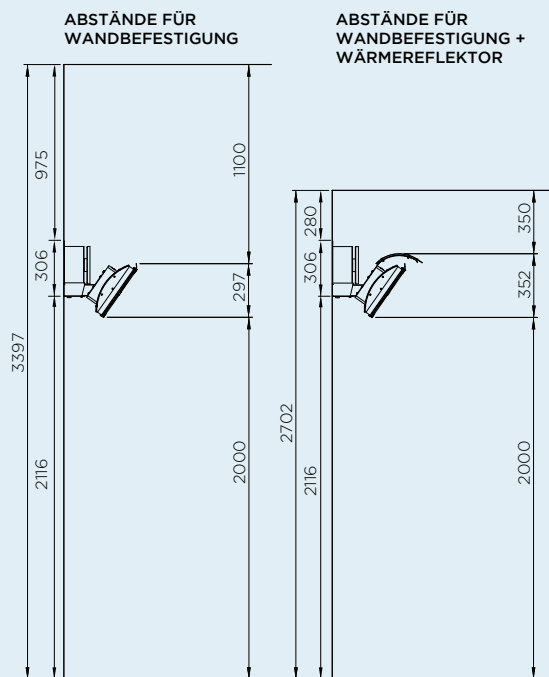


Die in diesem Dokument angegebenen Maße sind die Mindestanforderungen für die Installation. Bromic übernimmt keine Verantwortung für falsche oder nicht den Vorschriften entsprechende Installationen. Alle Maßangaben in diesem Dokument sind in Millimeter.

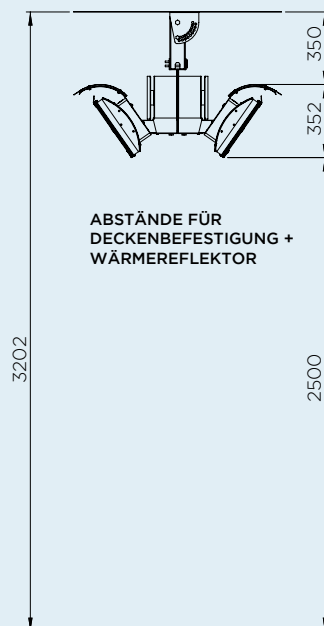
MONTAGEOPTIONEN

Mit zahlreichen Montagemöglichkeiten bietet Bromic Lösungen, die jedes Designinterieur ergänzen und Funktionalität für Ambiente und Komfort bieten.

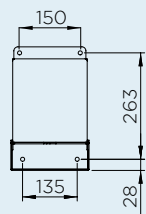
WANDBEFESTIGUNG



DECKENBEFESTIGUNG



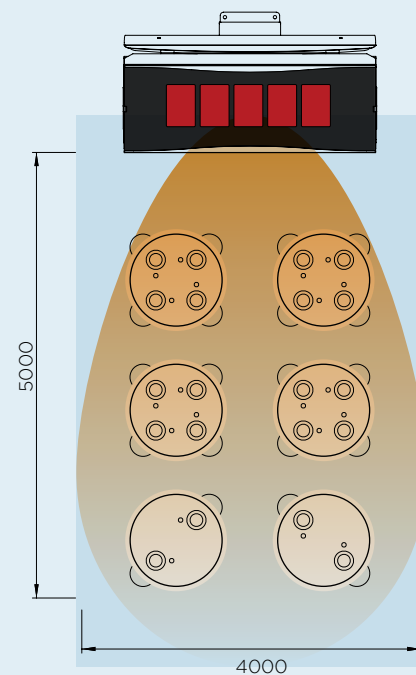
WANDBEFESTIGUNG



HEIZBEREICH

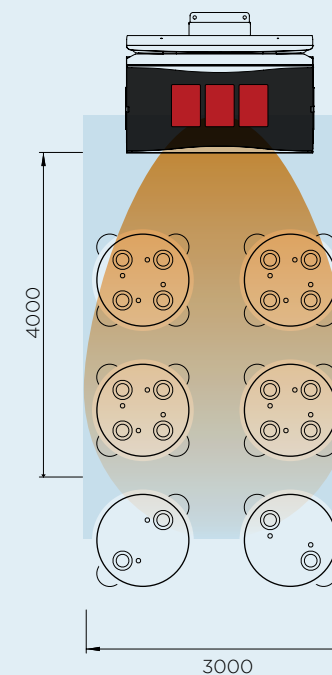
Bromic Heizgeräte bieten verschiedenste Möglichkeiten der Wärmeverteilung, um Ihren Heizanforderungen im Außenbereich gerecht zu werden.

500ER SERIE



HEIZBEREICH CA. 20 M²
42 MJ HEIZLEISTUNG

300ER SERIE



HEIZBEREICH CA. 15 M²
25 MJ HEIZLEISTUNG


FERNBEDIENUNGEN




EIN / AUS FERNBEDIENUNG



MASTER-FERNBEDIENUNG

A modern outdoor terrace with a pergola structure. The pergola has a white slatted roof and dark grey metal beams. Two red infrared heaters are mounted on the beams. The terrace is furnished with a long white wooden bench with blue cushions and striped pillows. A round white table with a vase of flowers and glasses is in the center. White metal chairs are also present. The background shows a view of mountains and a body of water.

ERWEITERN SIE DIE GRENZEN IHRER
INNENRÄUME, INDEM SIE AUSSENBEREICHE
MIT EINBEZIEHEN. REGELN SIE DAS KLIMA
IN IHREM NÄCHSTEN PROJEKT MIT
BROMIC SMART-HEAT™



SCHWENKBÜGEL ZUR BEFESTIGUNG
Ermöglicht eine gezielte Wärmeverteilung

**VOLLE FLEXIBILITÄT BEI
DER INSTALLATION**

**PATENTIERTE
LEISTUNG**
Hervorragende
Windbeständigkeit

EINZIGARTIGES DESIGN
Keramikblende
ermöglicht gleichmäßige
Wärmeverteilung

ERSTKLASSIGE KONSTRUKTION
Hochwertiger Edelstahl für
langlebigen und beständigen Einsatz

CAUTION - HOT SURFACE

BROMIC
PLATINUM EQUAL HEAT